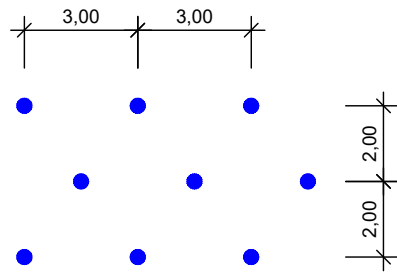


Legende

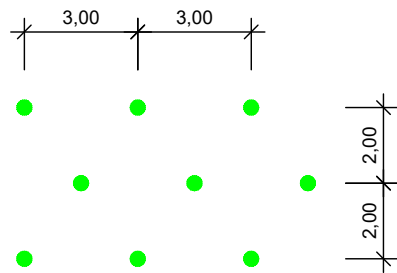
Gebietseigene Gehölze
Vorkommensgebiet 1: Norddeutsches Tiefland

- Gewöhnliche Traubenkirsche
Prunus padus
Str., 2 x v., im Container 3 l, h = 60 - 100 cm
- Schwarz-Erle
Alnus glutinosa
Hei., im Container 7,5 l, h = 150 - 200 cm
- Pflanzbereich Schema
- Pflanzschemawechsel

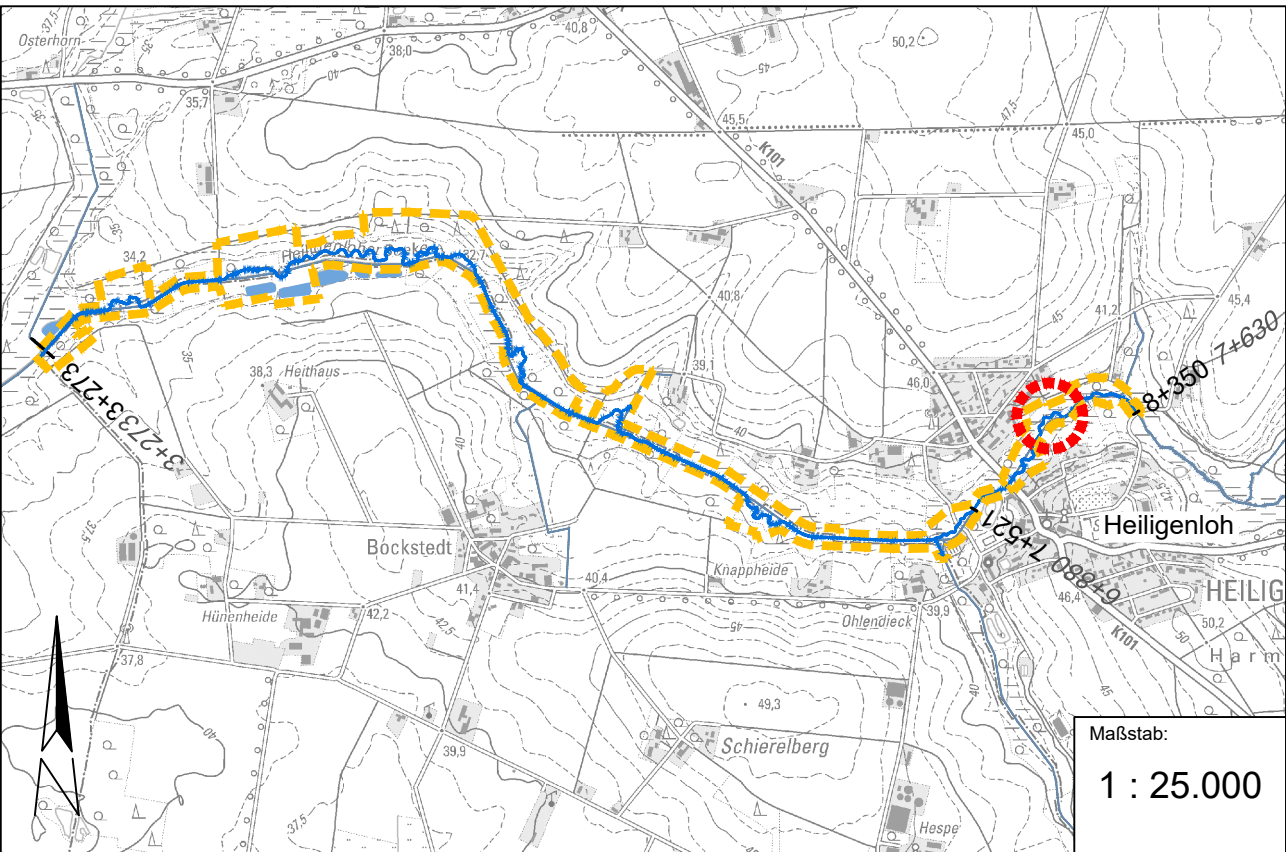
Pflanzschema A
(meist 2-reihig)



Pflanzschema B
(meist 2-reihig)



Quelle:
© GeoBasis-DE/LGLN 2024



Projekt:
VTG Sulingen
FB Heiligenloh, Verf. Nr. 2676
Renaturierung der Heiligenloher Beeke
Ausführungsplanung

Plan:
Pflanzplan
An der Henckemühle

	Name:	Datum:
bearbeitet	D. L. Schmidt	28.04.2026
gezeichnet	S. T. Smit	28.04.2026
geprüft	U. Schmida	28.04.2026
1. Änderung		
2. Änderung		



ingenieurgemeinschaft
agwa

Im Moore 17 D
30167 Hannover
Tel. 0511/33 89 5-0
Fax 0511/33 89 550
www.agwa-gmbh.de
info@agwa-gmbh.de

Maßstab:
1 : 500
Anlage:
8.1